



**ESF Emsland Spiel- und
Freizeitgeräte
GmbH & Co. KG**
Thyssenstraße 7
49744 Geeste
Tel: (0 59 37) 9 71 89-0
Fax: (0 59 37) 9 71 89-90

Montageanleitung

Klassifikation: DIN EN / EN 1176

Spielgerät:

Art.-Nr.:

Stand:

Spielkiste Halle

10-3021-XVL-0-000

2019-01-22 J.M.

Bemerkungen:

Das Gerät wird in 7 Einzelteilen geliefert.

Gesamtgewicht: ~550kg

Schwerstes Bauteil: Kiste ~330kg

Montageaufwand:

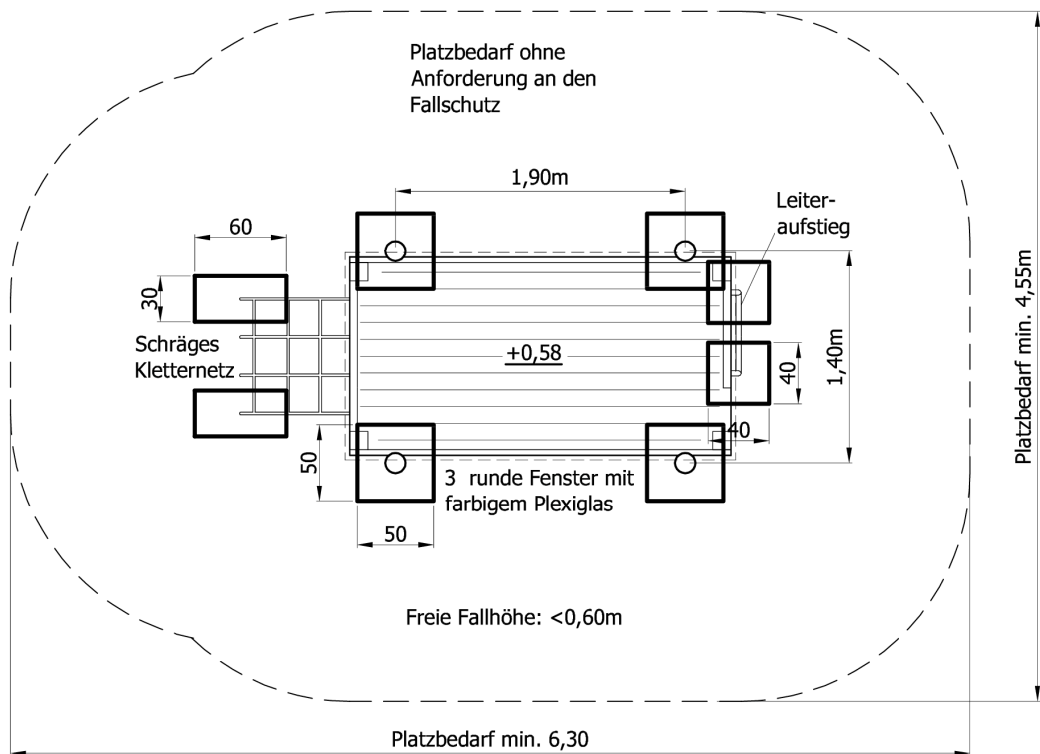
Montage ohne Fertigbetonsockel:

- Fundamentlöcher nach Plan ausheben
- Betongrundsicht nach Plan einbringen
- Gerät nach Plan aufstellen und ggf. abstützen
- Fundamente aus Ortbeton C20/25 XC1/XC2 Körnung 0-16 nach Plan herstellen
- Nach Abbinden des Betons Fundamentlöcher mit Erde verfüllen und lagenweise anstampfen
- Schrauben nochmals kontrollieren und ggf. nachziehen

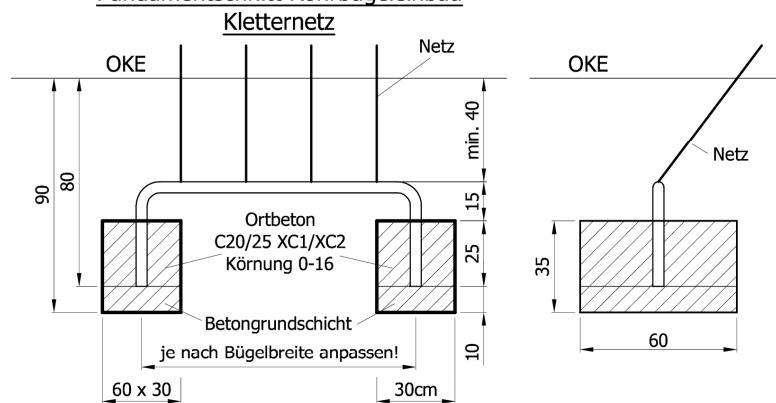
Für den Einbau unserer Geräte mit den angegebenen Fundamentgrößen, ist eine Bodenklasse 3-4 erforderlich.
(evtl. auch Bodenklasse 1 als Oberboden, sofern dieser nicht zu humushaltig ist).

In jedem Fall muss der Boden tragfähig sein.

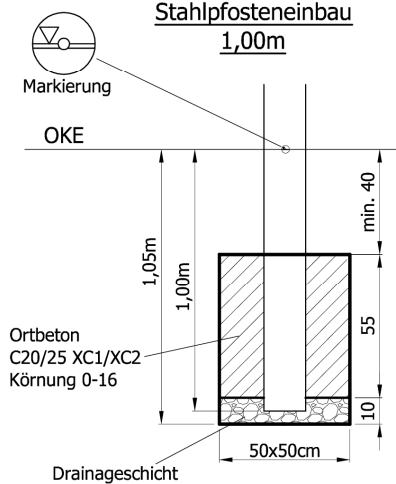
Es ist im Fundamentbereich darauf zu achten, dass ein tragfähiger und frostsicherer Unterbau gewährleistet ist.



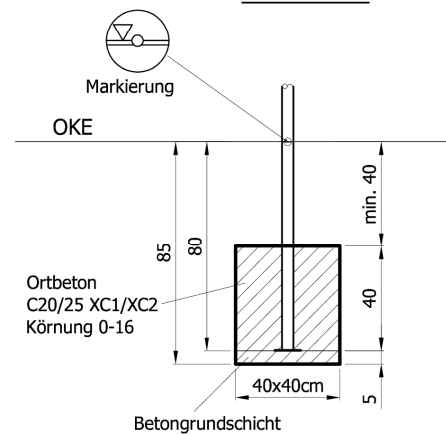
Fundamentschnitt Rohrbügeleinbau



Fundamentschnitt Stahlpfosteneinbau 1,00m



Fundamentschnitt Leitereinbau



Montageanleitung
Spielkiste Halle
Art.-Nr.: 10-3021-XVL-0-000